



Primarias AHORA EN COMÚN

Registro

Para incorporarse a esta plataforma y poder votar es necesario registrarse a través de la opción **soy un nuevo usuario**.



acceso

email

contraseña

recordar mis credenciales

acceder

¿has olvidado tu contraseña?

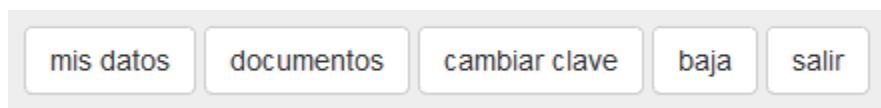
soy un nuevo usuario

Aparecerá entonces una ventana donde se tendrán que cubrir una serie de campos de información personal. Entre los datos requeridos se encuentran: DNI o Tarjeta de residencia, fecha de nacimiento (no se permitirá el voto de los menores de 16 años que cumplan después de las votaciones), el sexo, nombre, apellidos, código postal (al introducir el código postal seleccionará ya tu provincia, en la que podrás votar a los candidatos o listas candidatas para el congreso y senado), email (para completar el registro) y teléfono móvil al que se enviará un código de votación que habrá que introducir en la página para poder votar. Una vez cubiertos todos los campos pulsamos **enviar formulario**.

Se generará entonces un correo para terminar el registro que se enviará al email proporcionado durante la cumplimentación de la ficha de datos personales. En este email será necesario pinchar en el enlace que contiene para poder completar el registro en la página. Una vez hecho esto te redirigirán a la página ya en tu propia cuenta.

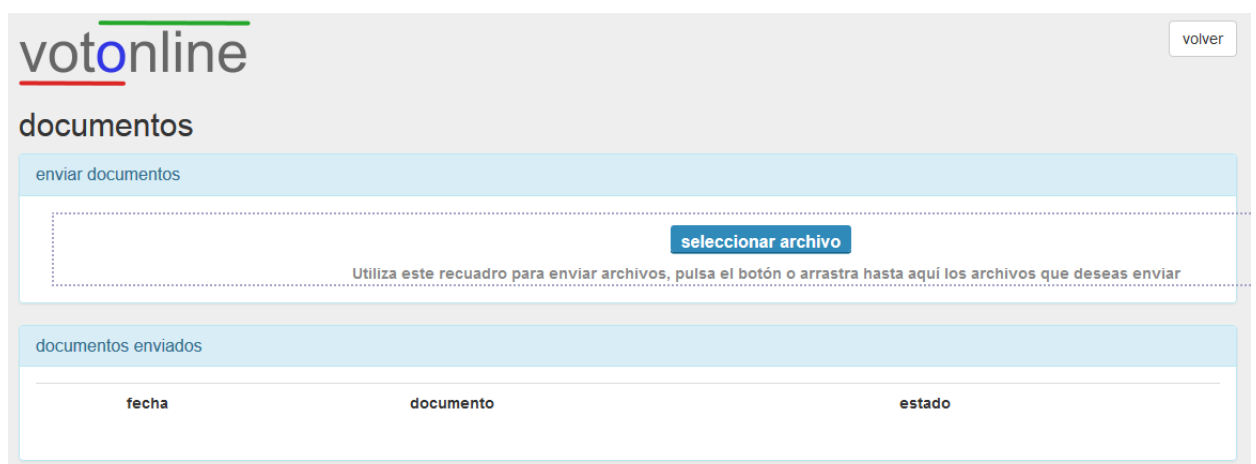
Menú Principal

El menú principal de la página contiene varias opciones en el margen superior derecho que permiten modificaciones en la cuenta:



En **mis datos** podemos modificar los datos personales introducidos en durante el registro.

En **documentos** será necesario para poder votar una serie de documentos acreditativos: DNI o Tarjeta de residencia, fotografía y algún documento que acredite el domicilio donde se habita (ej. recibos).

A screenshot of the 'documentos' section in the 'votonline' interface. The page has a light gray header with the 'votonline' logo on the left and a 'volver' button on the right. Below the header, the word 'documentos' is displayed. There are two main sections: 'enviar documentos' and 'documentos enviados'. The 'enviar documentos' section contains a large dashed-line box for file uploads, a 'seleccionar archivo' button, and a text instruction: 'Utiliza este recuadro para enviar archivos, pulsa el botón o arrastra hasta aquí los archivos que deseas enviar'. The 'documentos enviados' section is a table with three columns: 'fecha', 'documento', and 'estado'.

fecha	documento	estado
-------	-----------	--------

La opción **cambiar clave** nos permite cambiar la contraseña de acceso introduciendo una nueva. Primero nos pedirá introducir la contraseña actual y después la nueva contraseña.

En **baja** podremos cancelar la cuenta en esta página y en **salir**, simplemente salir de la cuenta sin eliminarla. Si nos damos de baja antes de haber votado se procederá a la baja inmediata de la cuenta pero si nos damos de baja justo después de haber votado, la cuenta permanecerá abierta hasta el recuento final de los votos.

Lista de Votaciones

Todo este proceso anterior es requerido para poder ejercer el voto online en las primarias de Ahora en Común. Las opciones que se podrán votar son: **Presidencia del Gobierno, Congreso de los diputados y Senado**, una total de tres votos.

LISTA DE VOTACIONES

PRESIDENCIA DEL GOBIERNO (AHORA EN COMUN)



Votaciones Primarias a los Candidatos para la Presidencia del Gobierno en las Elecciones Generales de Diciembre 2015

Fecha y hora de inicio: **todavía no se ha establecido**
Fecha y hora de finalización: **todavía no se ha establecido**

CONGRESO DE LOS DIPUTADOS (AHORA EN COMUN)



Votaciones Primarias a los Candidatos para el Congreso de los Diputados de las Elecciones Generales de Diciembre de 2015

Fecha y hora de inicio: **todavía no se ha establecido**
Fecha y hora de finalización: **todavía no se ha establecido**

SENADO (AHORA EN COMUN)



Votaciones Primarias a los Candidatos para el Senado de las Elecciones Generales de Diciembre de 2015

Fecha y hora de inicio: **todavía no se ha establecido**
Fecha y hora de finalización: **todavía no se ha establecido**

Olvido de Contraseña

En el caso de haber olvidado la clave de acceso se podrá solicitar una nueva pulsando la opción **¿has olvidado tu contraseña?**

obtener nueva contraseña

email

Se enviará un correo electrónico con la nueva contraseña al email con el que te diste de alta en votonline.es

[enviar formulario](#)

Aparecerá una ventana como la anterior que permite el envío de la nueva clave al email con el que nos dimos de alta en el registro. Una vez tengamos la nueva contraseña podremos cambiarla a una más personal en la opción **cambiar clave**.


Espacio de incidencias, se podrá solicitar clave, email u otra incidencia desde el formulario que se muestra a continuación.


no puedo acceder


[¿has olvidado tu contraseña?](#)

[no recibes email de confirmación](#)

[no puedo por otros motivos](#)

GET IT ON


 **GODADDY®**
SEGURO Y VERIFICADO
COMPROBADO

 **SiteLock**
PROTEGIDO
16 Oct 2015